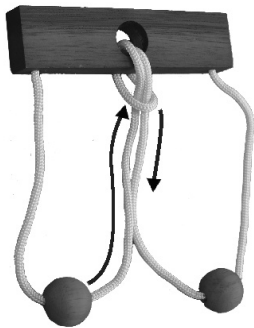


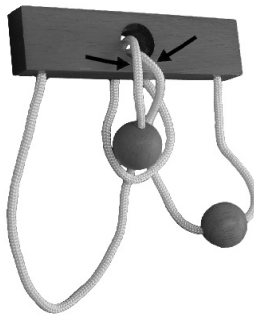
Lösung:

- Zuerst wird die obere Schlaufe nach unten gezogen und die Kugel entlang des Seils nach oben geschoben (Bild 1).
- Nun wird so lange gleichzeitig an den beiden markierten Seilen gezogen, bis zwei Schlaufen aus dem Loch herauskommen. Dabei ist vorher zu beachten, dass die Kugel über der Schlaufe hängen bleibt (Bild 2).
- Jetzt wird die Kugel entlang des Seils durch die beiden entstandenen Schlaufen auf die andere Seite geführt (Bild 3).
- An dieser Stelle werden beide Schlaufen wieder gleichzeitig durch das Loch zurückgezogen (Bild 4).
- Die Kugel kann nun einfach entlang des Seils nach unten geschoben werden (Bild 5).
- Nun hängen beide Kugeln in einer Schlaufe (Bild 6).

1




2



3



4



5



6



SUPER, SIE HABEN ES GESCHAFFT!!!!!!